

- Baromètre du mois d'août 2023 -

Indicateurs de suivi de l'accidentalité du mois d'août :

Août2023	2023	2022	2018 (*)
Accidents	16	12	9
Tués	1	3	2
Blessés	21	17	16

(*) 2018 année référence

Commentaires :

En août, il y a eu **16 accidents corporels**. Ce chiffre est plus élevé qu'en 2022 (12) et qu'en 2018 (9). Sa représentation régionale est de 13 %.

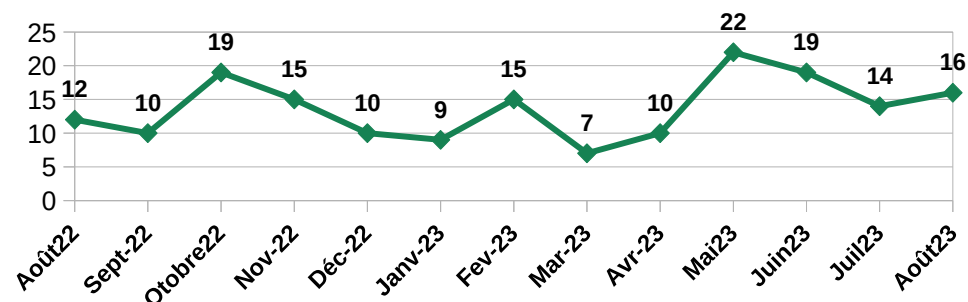
On déplore 1 **tué** (3 en 2022 et 2 en 2018), ce qui représente 8 % du total régional.

Le nombre de **blessés (21)** est plus élevé qu'en 2022 (17) et en 2018 (16) . Ce chiffre représente 13 % du total régional.

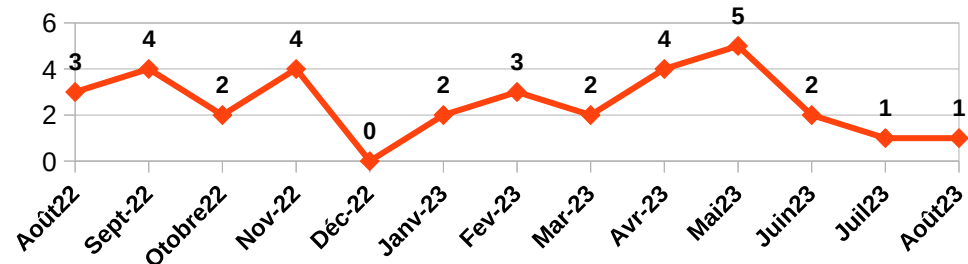
Le Jura en Bourgogne Franche-Comté :

Août 2023	France Métropolitaine	Région BFC	Jura	% Jura / BFC
Accidents	3811	121	16	13 %
Tués	286	12	1	8 %
Blessés	1386	156	21	13 %

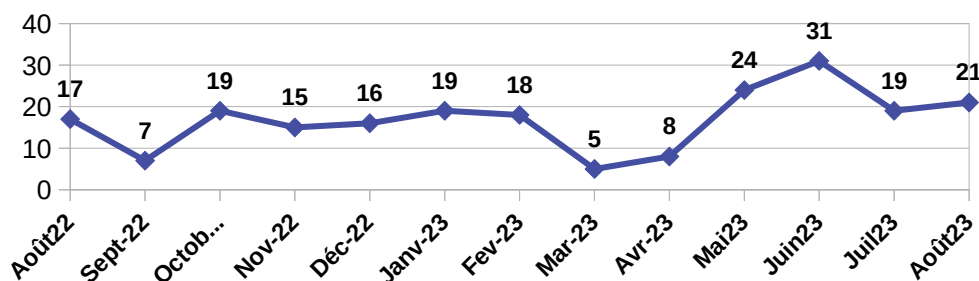
Nombre d'accidents corporels sur une année



Nombre de personnes tuées sur une année



Nombre de personnes blessées sur une année



Depuis le 1^{er} janvier 2023

Bilan Accidents-Tués-Blessés

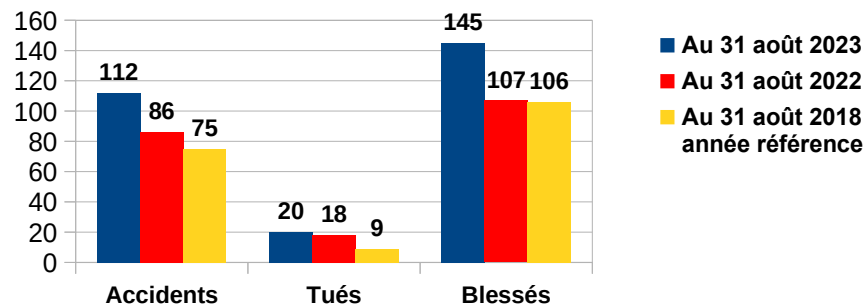
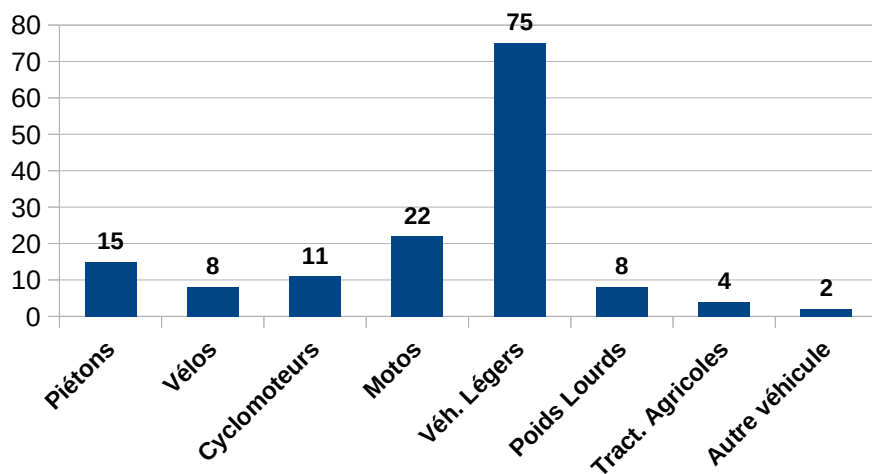


Tableau des TUES par tranches d'âges et modes de déplacements

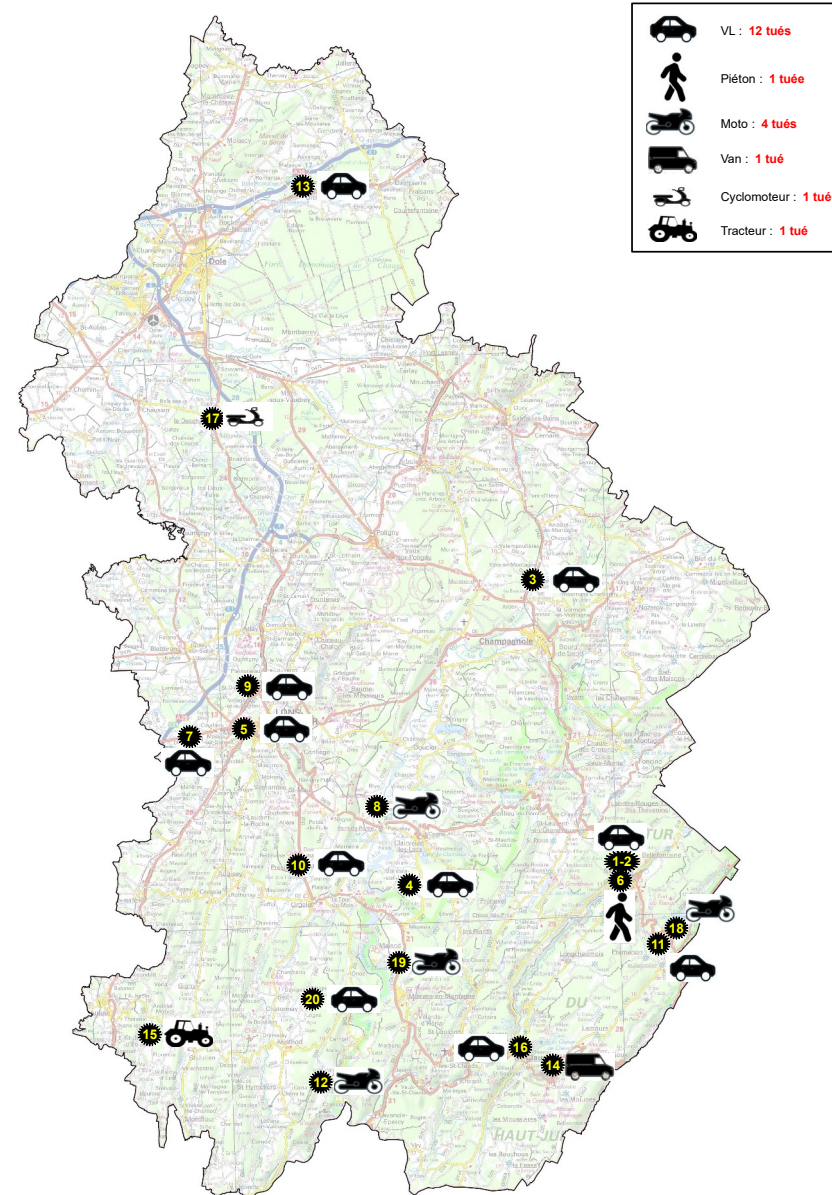
	Mineurs	18/24	25/44	45/64	65 et +
Piétons					1
Cyclomoteurs	1				
Motos			1	2	1
Véhicules Légers		3	2	1	7
Tracteur					1
Total	1	3	3	3	10

Répartition des BLESSES par mode de déplacement



DEPARTEMENT DU JURA LOCALISATION DES ACCIDENTS MORTELS EN 2023

Point au 31 août : **20 tués** (19 accidents)



Conception : DDT 39 / MSER-BSR
Sources : © IGN Paris ©
Reproduction interdite
Mise à Jour le : <date>